

बजट का सार

BUDGET AT A GLANCE

2025-2026

बजट सार में बजट की संपूर्ण बातों को इस ढंग से दर्शाया गया होता है ताकि इन्हें आसानी से समझा जा सके। इस दस्तावेज में भारत सरकार की प्राप्तियों और व्यय के साथ-साथ राजकोषीय घाटा (एफडी), राजस्व घाटा (आरडी), प्रभावी राजस्व घाटा (ईआरडी) और प्राथमिक घाटा (पीडी) दर्शाया जाता है। ग्राफ और इन्फो-ग्राफिक्स के माध्यम से प्राप्तियों के स्रोतों और उनके व्यय का चित्रात्मक ब्यौरा दिया जाता है। इसके अलावा, इस दस्तावेज में राज्यों और विधानमण्डल वाले संघ राज्य क्षेत्रों को हस्तांतरित किए गए संसाधनों, कार्यक्रमों और योजनाओं के लिए किए गए आवंटनों का सारांश और घाटे के वित्तपोषण के स्रोतों से संबंधित ब्यौरा शामिल होता है।

2. राजकोषीय घाटा (एफडी), कुल व्यय और कुल प्राप्तियों के बीच का अंतर है। ऋण पूंजीगत प्राप्तियों को छोड़कर/राजकोषीय घाटा (एफडी), सरकार की कुल उधारी आवश्यकता को दर्शाता है। राजस्व घाटे (आरडी) का अर्थ, राजस्व व्यय का राजस्व प्राप्तियों से अधिक होना है। प्रभावी राजस्व घाटा (ईआरडी), राजस्व घाटे और पूंजीगत आस्तियों के सृजन हेतु सहायता अनुदान के बीच का अंतर है। प्राथमिक घाटा, राजकोषीय घाटे में से ब्याज अदायगियों को घटाकर निकाला जाता है। प्रभावी पूंजीगत व्यय (एफ-कैपेक्स) का अर्थ, पूंजीगत व्यय और पूंजीगत आस्तियों के सृजन हेतु सहायता अनुदान का जोड़ है।

3. इस दस्तावेज में वर्णित प्राप्तियां और व्यय, प्राप्ति बजट (अनुबंध-3) और व्यय की रूपरेखा दस्तावेज (विवरण सं.17) में दिए गए मिलान संबंधी विवरण में यथा स्पष्ट प्राप्तियों और वसूलियों के निवल हैं।

4. संशोधित अनुमान 2024-25 में कुल व्यय ₹47,16,487 करोड़ होने का अनुमान लगाया गया है। इसकी तुलना में वित्त वर्ष 2023-24 के वास्तविक कुल व्यय ₹44,43,447 करोड़ था। वित्त वर्ष 2023-24 के वास्तविक में ₹9,49,195 करोड़ की तुलना में संशोधित अनुमान 2024-25 में कुल पूंजीगत व्यय ₹10,18,429 करोड़ होने का अनुमान लगाया गया है।

Budget at a Glance presents broad aggregates of the Budget for easy understanding. This document shows receipts and expenditure as well as the Fiscal Deficit (FD), Revenue Deficit (RD), Effective Revenue Deficit (ERD) and the Primary Deficit (PD) of the Government of India. It gives an illustrative account of sources of receipts and expenditure through graphs and info-graphics. In addition, the document contains details of resources transferred to the States and UTs with Legislature, extracts of allocations for programme and schemes, sources of deficit financing, etc.

2. Fiscal Deficit (FD) is the difference between total expenditure and total receipts (excluding Debt Capital Receipts). FD is reflective of the total borrowing requirement of Government. Revenue Deficit refers to the excess of revenue expenditure over revenue receipts. Effective Revenue Deficit is the difference between Revenue Deficit and Grants-in-Aid for Creation of Capital Assets. Primary Deficit is measured as Fiscal Deficit less interest payments. Effective Capital Expenditure (Eff-Capex) refers to the sum of Capital Expenditure and Grants-in-Aid for Creation of Capital Assets.

3. The receipts and expenditure depicted in this document are net of receipts and recoveries as explained in the reconciliation statements provided in the Receipt Budget (Annex-3) and Expenditure Profile Document (Statement No. 17).

4. In Revised Estimates (RE) 2024-25, the total expenditure is estimated at ₹47,16,487 crore. Against this, total expenditure in the Actuals for FY 2023-24 was ₹44,43,447 crore. The total capital expenditure is estimated at ₹10,18,429 crore in RE 2024-25 as against ₹ 9,49,195 crore in the actuals of FY 2023-24.

5. बजट अनुमान 2025-26 में कुल व्यय ₹50,65,345 करोड़ होने का अनुमान लगाया गया है जिसका कुल पूंजीगत व्यय ₹11,21,090 करोड़ है और प्रभावी पूंजीगत व्यय ₹15,48,282 करोड़ है।

6. बजट अनुमान 2025-26 में राज्यों को अंतरित कुल संसाधन ₹25,01,284 करोड़ है जिसमें राज्य का हिस्सा, अनुदान ऋण और केन्द्रीय प्रायोजित योजनाओं के अंतर्गत निर्गमन आदि शामिल हैं, जो वित्त वर्ष 2023-24 के वास्तविक में ₹4,91,668 करोड़ की वृद्धि को दर्शाता है।

5. The total expenditure in Budget Estimates (BE) 2025-26 is estimated at ₹50,65,345 crore of which total capital expenditure is ₹11,21,090 crore and effective capital expenditure is ₹15,48,282 crore.

6. Total resources being transferred to the States including the devolution of State's share, Grants/Loans and releases under Centrally Sponsored Schemes, etc. in BE 2025-26 is ₹25,01,284 crore, which shows an increase of ₹4,91,668 crore over Actuals of FY 2023-24.

बजट का सार Budget at a Glance

(In ₹ crore)

		2023-2024 वास्तविक Actuals	2024-2025 बजट अनुमान Budget Estimates	2024-2025 संशोधित अनुमान Revised Estimates	2025-2026 बजट अनुमान Budget Estimates
1. राजस्व प्राप्तियां	1. Revenue Receipts	2729036	3129200	3087960	3420409
2. कर राजस्व (केंद्र को निवल)	2. Tax Revenue (Net to Centre) ¹	2327251	2583499	2556960	2837409
3. कर भिन्न राजस्व	3. Non-Tax Revenue	401785	545701	531000	583000
4. पूंजी प्राप्तियां	4. Capital Receipts	1714411	1691312	1628527	1644936
5. ऋणों की वसूली	5. Recovery of Loans	26646	28000	26000	29000
6. अन्य प्राप्तियां	6. Other Receipts	33122	50000	33000	47000
7. उधार और अन्य देयताएं	7. Borrowings and Other Liabilities ²	1654643	1613312	1569527	1568936
8. कुल प्राप्तियां (1+4)	8. Total Receipts (1+4)	4443447	4820512	4716487	5065345
9. कुल व्यय (10+13)	9. Total Expenditure (10+13)	4443447	4820512	4716487	5065345
10. राजस्व खाते पर जिसमें से	10. On Revenue Account of which	3494252	3709401	3698058	3944255
11. ब्याज भुगतान	11. Interest Payments	1063872	1162940	1137940	1276338
12. पूंजी खाते के सृजन हेतु सहायता अनुदान	12. Grants in Aid for creation of Capital Assets	303916	390778	299891	427192
13. पूंजी खाते पर	13. On Capital Account	949195	1111111	1018429	1121090
14. प्रभावी पूंजी व्यय (12+13)	14. Effective Capital Expenditure (12+13)	1253111	1501889	1318320	1548282
15. राजस्व घाटा (10-1)	15. Revenue Deficit (10-1)	765216 (2.6)	580201 (1.8)	610098 (1.9)	523846 (1.5)
16. प्रभावी राजस्व घाटा (15-12)	16. Effective Revenue Deficit (15-12)	461300 (1.6)	189423 (0.6)	310207 (1.0)	96654 (0.3)
17. राजकोषीय घाटा [9-(1+5+6)]	17. Fiscal Deficit [9-(1+5+6)]	1654643 (5.6)	1613312 (4.9)	1569527 (4.8)	1568936 (4.4)
18. प्राथमिक घाटा (17-11)	18. Primary Deficit (17-11)	590771 (2.0)	450372 (1.4)	431587 (1.3)	292598 (0.8)

¹ केन्द्र द्वारा राज्यों को पिछले वर्षों के लिए देय निवल राशि होने के कारण सं.अं 2024-25 में ₹12764 करोड़ की कमी की गई है।

² इससे नगदी शेष में आहरण द्वारा कमी शामिल है।

टिप्पणी:

- (i) एनएसओ द्वारा जारी सूचना के अधार पर वित्त वर्ष 2025-26 के लिए जीडीपी अनुमान ₹356,97,923 करोड़ है और इसमें वित्त वर्ष 2024-2025 के लिए संशोधित अनुमान अर्थात् ₹324,11,406 करोड़ की राशि में 10.1% की वृद्धि हुई है।
- (ii) इस दस्तावेज में पृथक-पृथक मदें पूर्णांकन के कारण जोड़ में शामिल नहीं हो सकती।
- (iii) कोष्ठक में दिये गए आंकड़े जीडीपी के प्रतिशत के रूप में हैं।

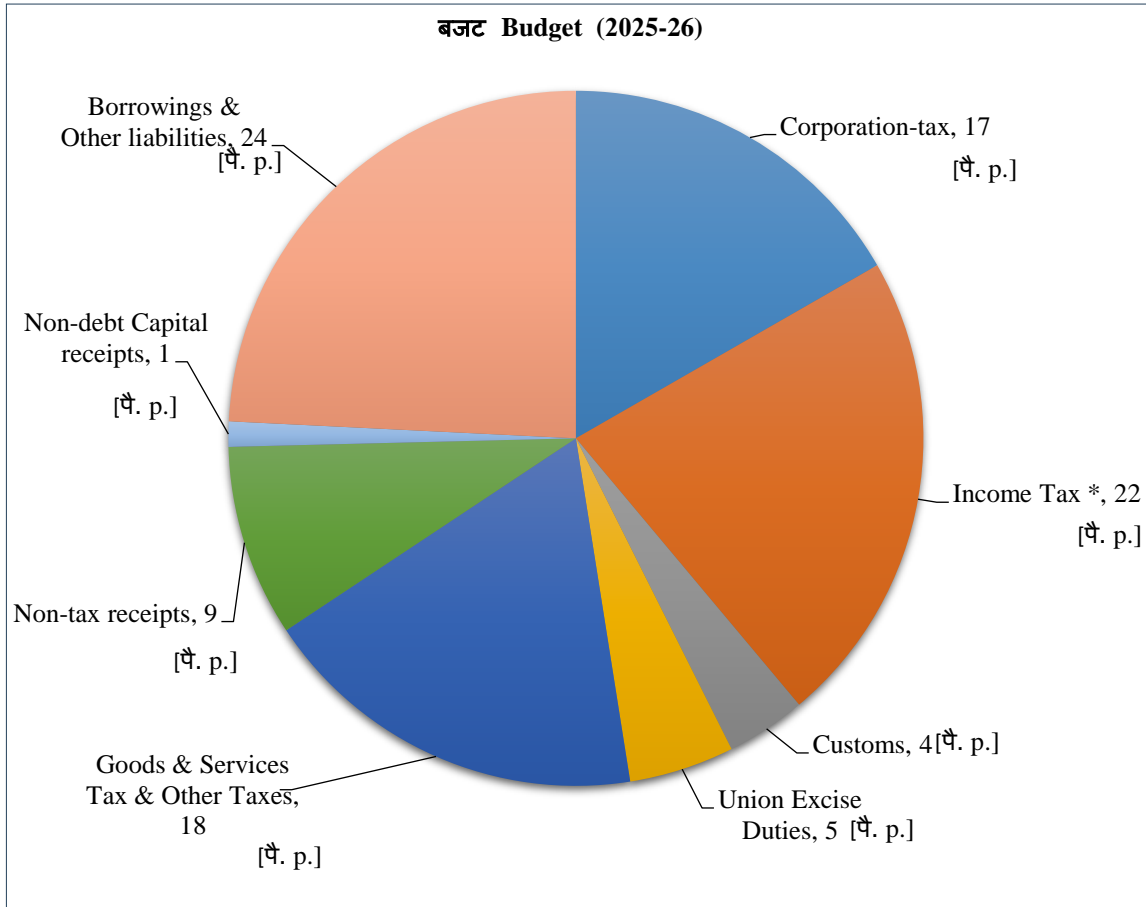
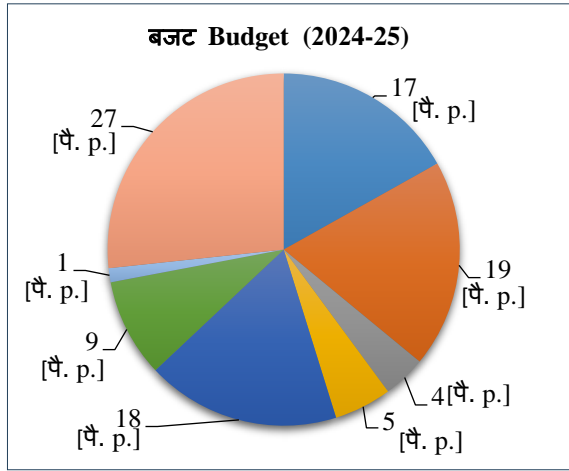
¹ RE 2024-25 is reduced by ₹ 12,764 crore on account of net amount payable by Centre to the States for prior years.

² Includes drawdown of Cash Balance.

Notes:

- (i) The GDP for FY 2025-26 is estimated at ₹ 356,97,923 crore, which is 10.1% over the Revised Estimates for FY 2024-25 of ₹ 324,11,406 crore released by NSO.
- (ii) Individual items in this document may not sum up to the totals due to rounding off.
- (iii) Figures in parentheses are as a percentage of GDP.

रुपया कहां से आता है Rupee Comes From (बजट Budget 2025-26)



टिप्पणियां:- 1. कुल प्राप्तियों में करों और शुल्कों में राज्यों का हिस्सा शामिल है, जिन्हें पृष्ठ 1 पर सारणी में घटा दिया गया है।

2. आंकड़ों को पूर्णांकित किया गया है।

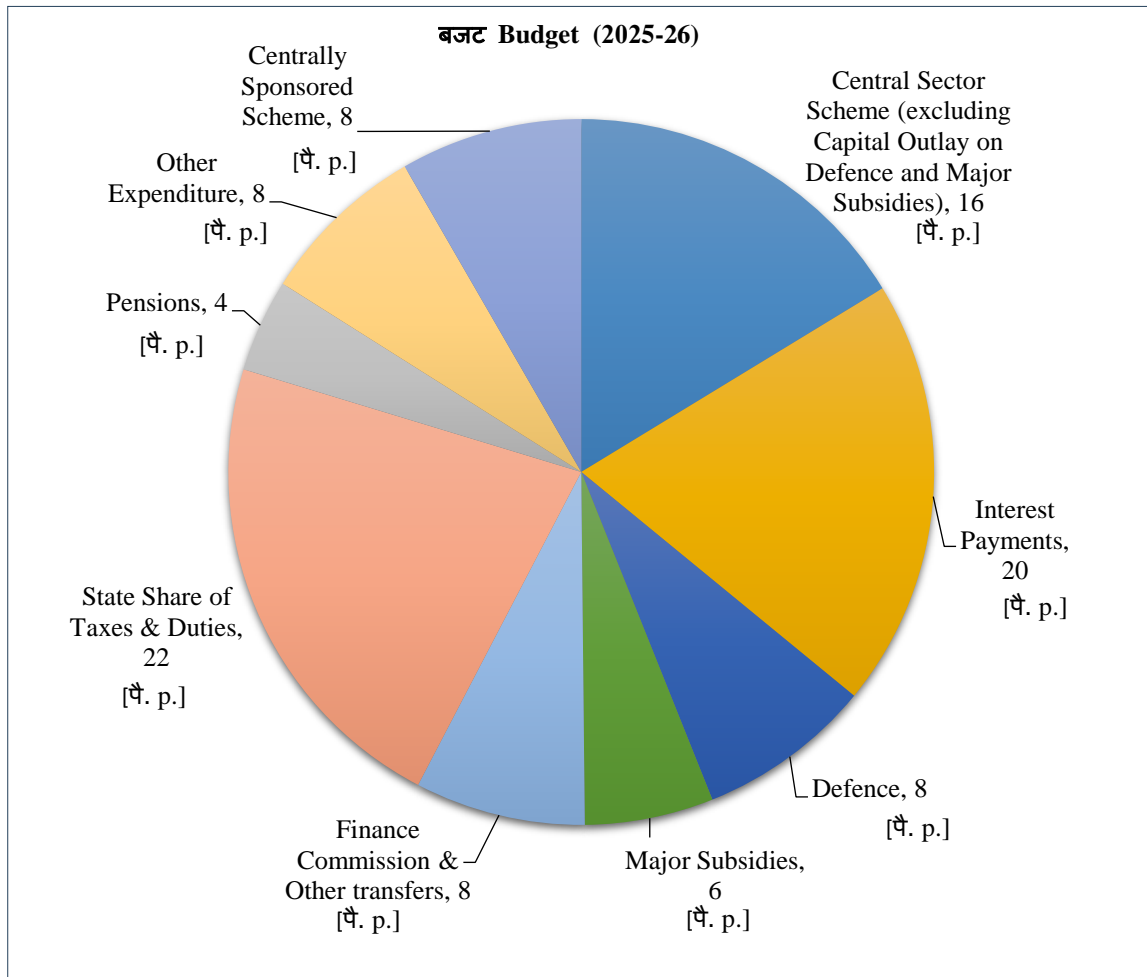
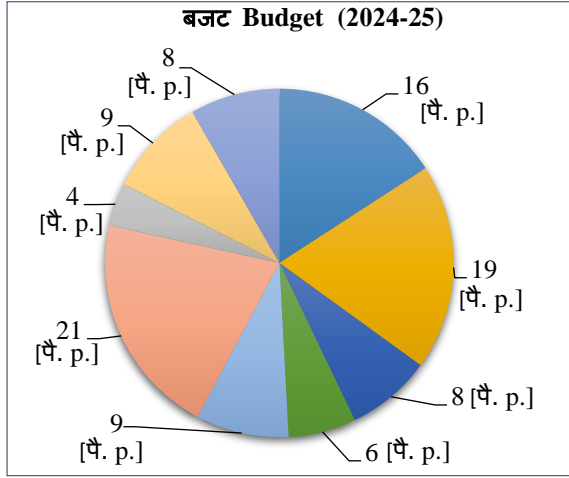
* आयकर में प्रतिभूति संव्यवहार कर शामिल है।

Notes:- 1. Total receipts are inclusive of States' share of taxes and duties which have been netted in the table on page 1.

2. Figures have been rounded off.

* Income tax includes Securities Transaction Tax.

रुपया कहां जाता है Rupee Goes To (बजट Budget 2025-26)



टिप्पणियां:- 1. कुल व्यय में करों और शुल्कों में राज्यों का हिस्सा शामिल है, जिन्हें पृष्ठ 1 पर सारणी में प्राप्तियों में से घटा दिया गया है।

2. आंकड़ों को पूर्णांकित किया गया है।

Notes :- 1. Total expenditure is inclusive of States' share of taxes and duties which have been netted against receipts in the table on page 1.

2. Figures have been rounded off.

घाटे का सार Deficit Statistics

(₹ करोड़) (In ₹ crore)

		2023-2024	2024-2025	2024-2025	2025-2026
		वास्तविक	बजट	संशोधित	बजट
		Actuals	अनुमान Budget Estimates	अनुमान Revised Estimates	अनुमान Budget Estimates
1. राजकोषीय घाटा	1. Fiscal Deficit	1654643	1613312	1569527	1568936
		(5.6)	(4.9)	(4.8)	(4.4)
2. राजस्व घाटा	2. Revenue Deficit	765216	580201	610098	523846
		(2.6)	(1.8)	(1.9)	(1.5)
3. प्रभावी राजस्व घाटा	3. Effective Revenue Deficit	461300	189423	310207	96654
		(1.6)	(0.6)	(1.0)	(0.3)
4. प्राथमिक घाटा	4. Primary Deficit	590771	450372	431587	292598
		(2.0)	(1.4)	(1.3)	(0.8)

राजकोषीय घाटा वित्तपोषण के स्रोत Sources of Financing Fiscal Deficit

(₹ करोड़) (In ₹ crore)

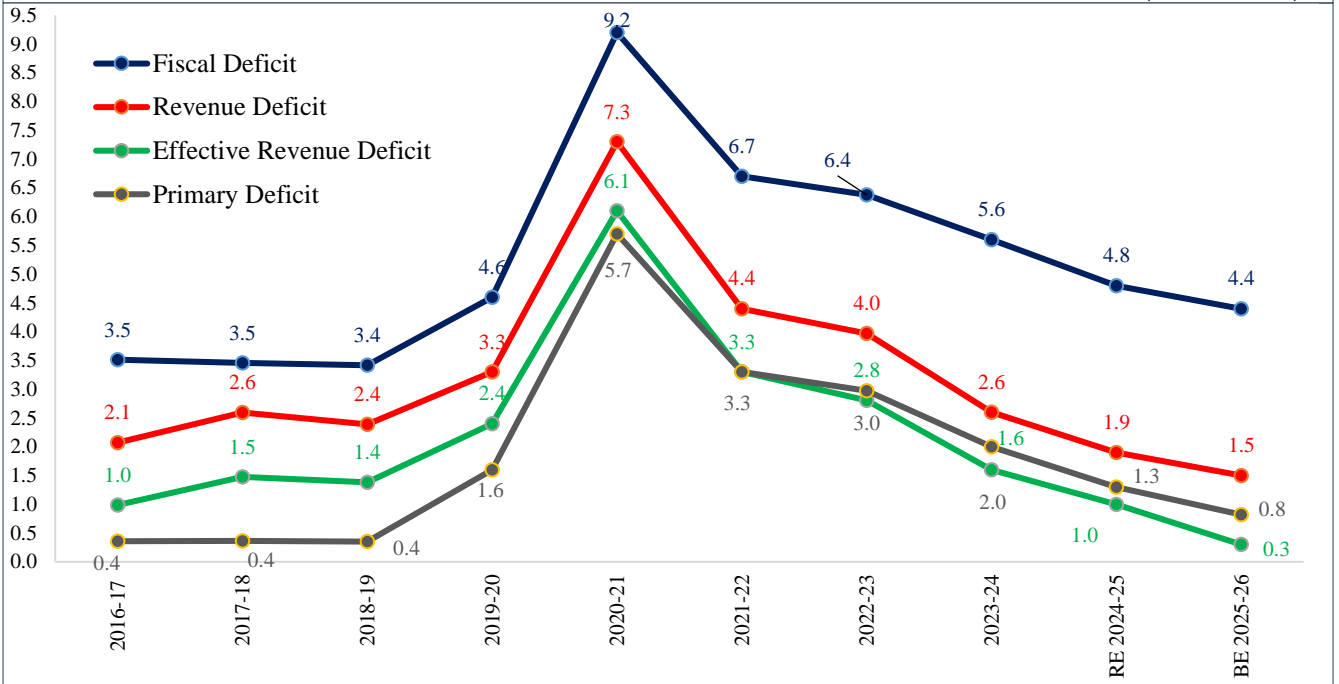
		2023-2024	2024-2025	2024-2025	2025-2026
		वास्तविक	बजट	संशोधित	बजट
		Actuals	अनुमान Budget Estimates	अनुमान Revised Estimates	अनुमान Budget Estimates
1. ऋण प्राप्तियां (निवल)	1. Debt Receipts (Net)	1653849	1472915	1517576	1566452
2. बाजार उधार (सरकारी प्रतिभूति) *	2. Market Borrowings (G-sec) *	1177754	1163182	1162678	1153834
3. अल्पकालीन उधार (राजकोषीय हंडी आदि)	3. Short term Borrowing (T-Bill etc.)	53205	-50000	-120000	0
4. अल्प बचतों की तुलना में प्रतिभूतियां	4. Securities against Small Savings	451399	420063	411872	343382
5. राज्य भविष्य निधियां	5. State Provident Funds	5059	5000	5000	5000
6. अन्य प्राप्तियां (आंतरिक ऋण निधि और लोक लेखा)	6. Other Receipts (Internal Debts and Public Account)	(-)88689	(-)81282	26034	40746
7. विदेशी ऋण	7. External Debt	55121	15952	31992	23490
8. नकद शेष में आहरण द्वारा कमी	8. Draw Down of Cash Balance *	794	140397	51951	2484
कुल जोड़ (राजकोषीय घाटा)	Grand Total (Fiscal Deficit)	1654643	1613312	1569527	1568936

संशोधित अनुमान 2024-2025 के दौरान बाजार उधार और नकद में आहरण द्वारा कमी में प्रतिभूतियों की पुनः खरीद शामिल नहीं हैं।

* Market borrowings and draw down of cash does not include buy back of securities during RE 2024-2025.

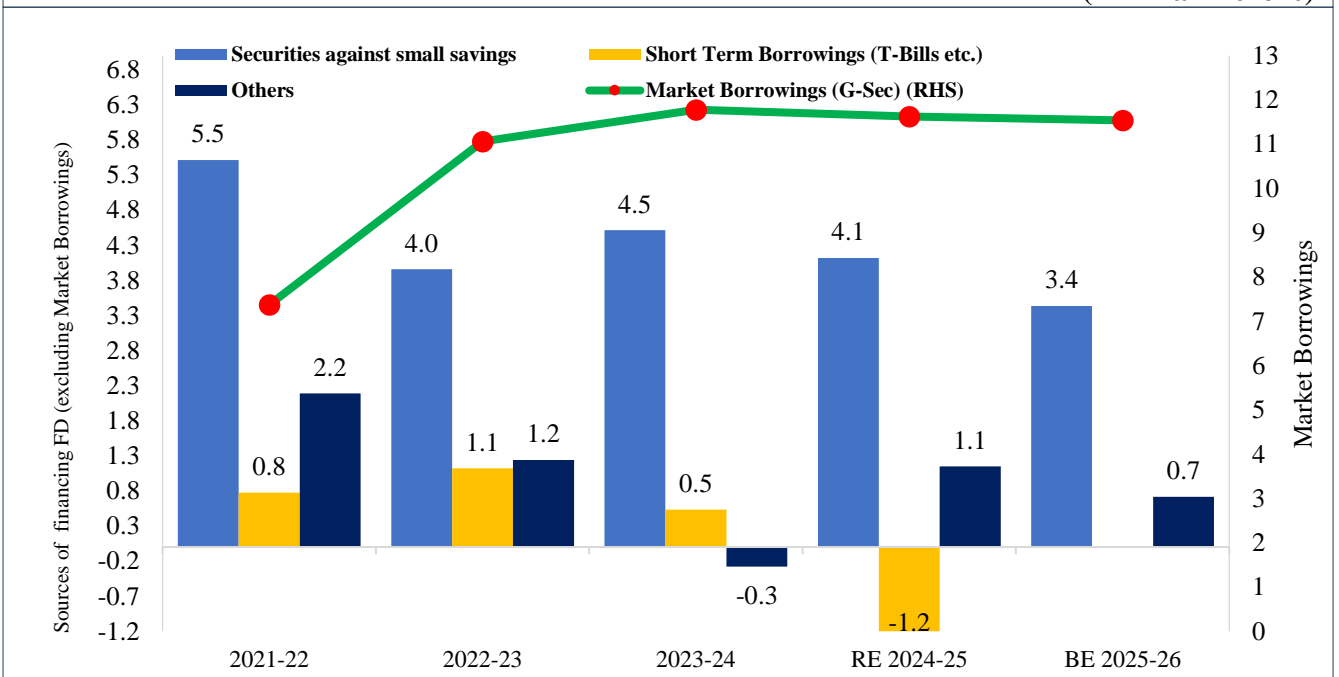
घाटे की प्रवृत्तियां DEFICIT TRENDS

(जीडीपी का %)
(% of GDP)



घाटा के वित्तपोषण का स्रोत SOURCES OF DEFICIT FINANCING

(₹ लाख करोड़ में)
(₹ in Lakh crore)



टिप्पणियां:- 1. अन्य में राज्य भविष्य निधि, विदेशी ऋण, नकद शेष में आहरण द्वारा कमी और अन्य प्राप्तियां शामिल हैं।

2. बजट अनुमान 2025-26 में टी बिल के माध्यम से निवल उधार शून्य है।

Notes:-

1. Others include State Provident Fund, External Debt, Drawdown of cash balance and other receipts.

2. Net borrowing through T-Bill is zero in BE 2025-26.

प्राप्तियां Receipts

(₹ करोड़) (In ₹ crore)

	2023-2024	2024-2025	2024-2025	2025-2026
	वास्तविक	बजट	संशोधित	बजट
	Actuals	अनुमान Budget Estimates	अनुमान Revised Estimates	अनुमान Budget Estimates
राजस्व प्राप्तियां	REVENUE RECEIPTS			
1. कर राजस्व	1. Tax Revenue			
सकल कर राजस्व	Gross Tax Revenue	3465519	3840170	3853455
क. निगम कर	a. Corporation Tax	911055	1020000	1082000
ख. आय पर कर	b. Taxes on Income	1044757	1187000	1438000
ग. धन कर	c. Wealth Tax & Commodity Transaction Tax	422
घ. सीमा शुल्क	d. Customs	233119	237745	235000
ङ. केन्द्रीय उत्पाद शुल्क	e. Union Excise Duties	305362	319000	305000
च. सेवा कर	f. Service Tax	425	100	100
छ. जीएसटी	g. GST	957208	1061899	1061899
-केन्द्रीय जीएसटी	-CGST	820622	910890	908459
-आइजीएसटी	-IGST	-4850
-जीएसटी क्षतिपूर्ति उपकर	-GST Compensation Cess	141436	151009	153440
ज. संघ राज्य क्षेत्रों पर कर	h. Taxes of Union Territories	9242	9426	9456
	i. Other Taxes	3929	5000	5000
घटाइए - राष्ट्रीय आपदा आकस्मिकता निधि/राष्ट्रीय आपदा अनुक्रिया निधि को अंतरित एनसीसीडी	Less - NCCD transferred to the NCCF/NDRF	8774	9460	9610
घटाइए - राज्यों का हिस्सा	Less - State's share Less- States' share adjustment for prior years in RE	1129494	1247211	1274121
			12764	1422444
1क केन्द्र का निवल कर राजस्व	1a Centre's Net Tax Revenue	2327251	2583499	2556960
2. कर-भिन्न राजस्व	2. Non-Tax Revenue	401785	545701	531000
क. ब्याज प्राप्तियां	a. Interest receipts	38261	38224	34042
ख. लाभांश और लाभ	b. Dividends and Profits	170877	289134	289285
ग. विदेशी अनुदान	c. External Grants	1013	1044	1176
घ. अन्य कर-भिन्न राजस्व	d. Other Non-Tax Revenue	188568	214389	203427
संघ राज्य क्षेत्रों की प्राप्तियां	e. Receipts of Union Territories	3066	2910	3070
कुल राजस्व प्राप्तियां (1क+2)	Total- Revenue Receipts (1a + 2)	2729036	3129200	3087961
3. पूंजी प्राप्तियां	3. CAPITAL RECEIPTS			
क. ऋण-भिन्न प्राप्तियां	A. Non-debt Receipts@	59768	78000	59000
ख. ऋण प्राप्तियां*	B. Debt Receipts* #	1653849	1472915	1517576
जोड़ पूंजीगत प्राप्तियां (क + ख)	Total Capital Receipts (A+B)	1713617	1550915	1576576
4. नकदी शेष का कम आहरण	4. Draw-Down of Cash Balance #	794	140397	51951
जोड़ प्राप्तियां (1क+2+3)	Total Receipts (1a+2+3+4)	4443447	4820512	4716487

@ इसमें अल्पावधिक ऋण एवं अग्रिम की वसूली शामिल नहीं है।

* प्राप्तियां भुगतान घटाकर हैं।

संशोधित अनुमान 2024-2025 के दौरान बाजार उधार और नकद में आहरण द्वारा कमी में प्रतिभूतियों की पुनः खरीद शामिल नहीं हैं।

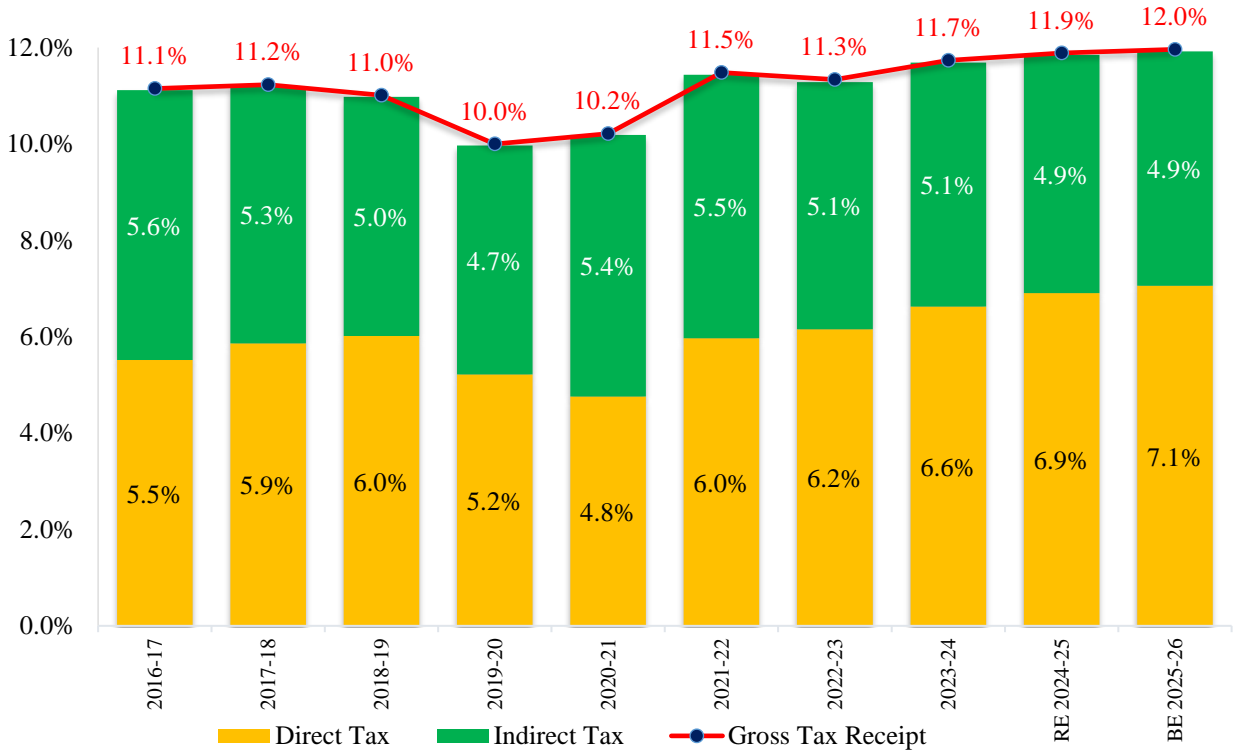
@ Excludes recoveries of short-term loans and advances.

* The receipts are net of payment.

Market borrowings and draw down of cash does not include buy back of securities during RE 2024-2025.

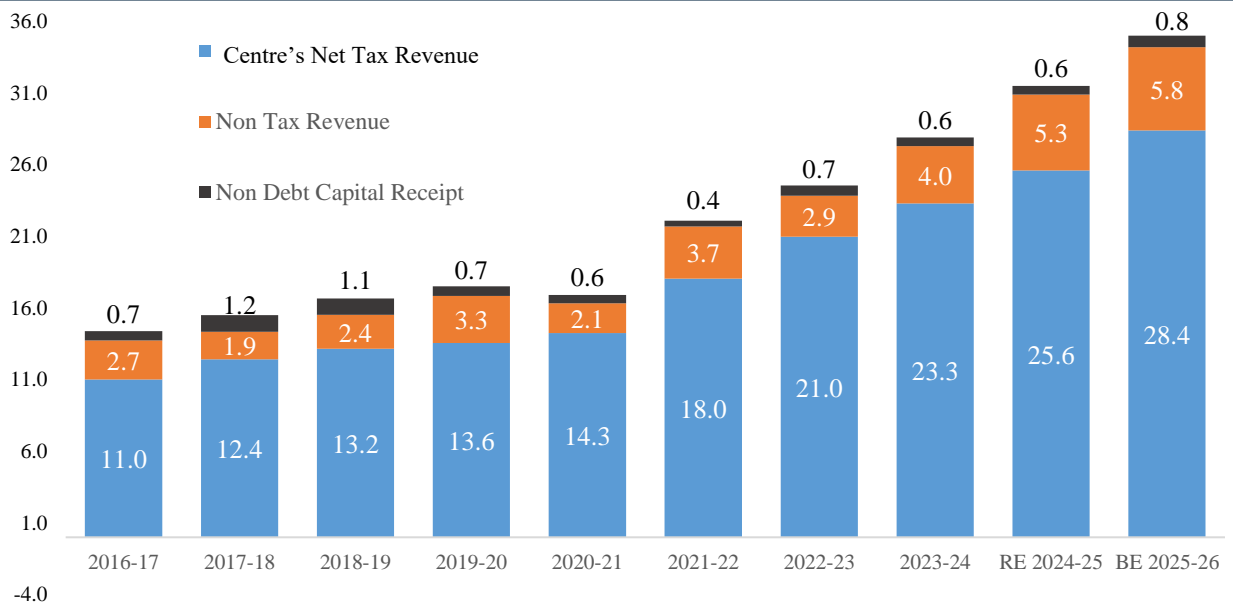
कर प्राप्तियों में रुझान TREND IN TAX RECEIPTS

(जीडीपी का %)
(% of GDP)



केन्द्र की निवल प्राप्तियां TREND IN NET RECEIPT OF THE CENTRE

(₹ लाख करोड़ में)
(₹ in lakh crore)



भारत सरकार का व्यय Expenditure of Government of India

		(₹ करोड़) (In ₹ crore)			
		2023-2024	2024-2025	2024-2025	2025-2026
		वास्तविक	बजट	संशोधित	बजट
		Actuals	अनुमान Budget Estimates	अनुमान Revised Estimates	अनुमान Budget Estimates
क. केंद्र का व्यय	A. Centre's Expenditure				
I स्थापना व्यय	I Establishment Expenditure	768961	783618	841762	868096
II केंद्रीय क्षेत्र की योजनाएं/परियोजनाएं	II Central Sector Schemes/Projects	1423437	1516176	1512820	1621899
III केंद्रीय क्षेत्र का अन्य व्यय	III Other Central Sector Expenditure	1322216	1490586	1444628	1526008
जिसमें से ब्याज भुगतान	of which Interest Payments	1063872	1162940	1137940	1276338
ख. अंतरण	B. Transfers				
IV केंद्रीय प्रायोजित योजनाएं	IV Centrally Sponsored Schemes	444547	505978	415356	541850
V वित्त आयोग के अनुदान	V Finance Commission Grants	148522	132378	127146	132767
VI अन्य अनुदान/ऋण/अंतरण	VI Other Grants/Loans/Transfers	335764	391776	374774	374725
कुल जोड़	Grand Total	4443447	4820512	4716487	5065345

सरकार का प्रभावी पूंजीगत व्यय Effective Capital Expenditure of Government

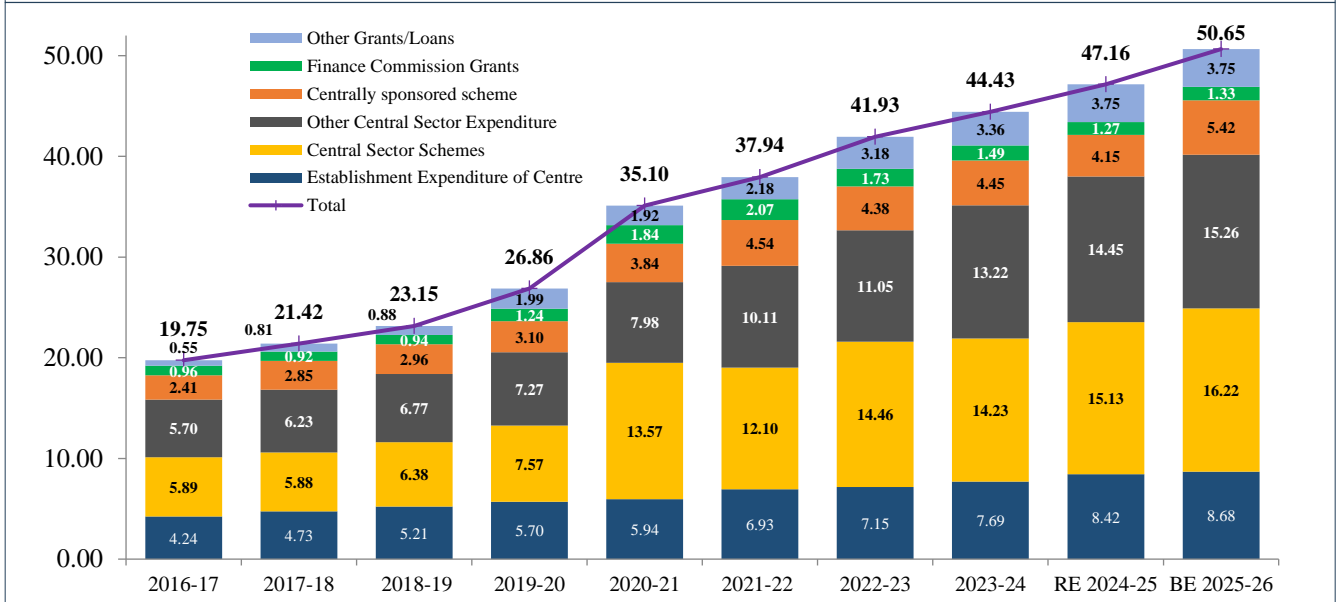
		(₹ करोड़) (In ₹ crore)			
		2023-2024	2024-2025	2024-2025	2025-2026
		वास्तविक	बजट	संशोधित	बजट
		Actuals	अनुमान Budget Estimates	अनुमान Revised Estimates	अनुमान Budget Estimates
पूंजीगत व्यय	Capital Expenditure	949195	1111111	1018429	1121090
पूंजी आस्तियों के सृजन हेतु सहायता अनुदान	Grants in Aid for creation of capital assets ¹	303916	390778	299891	427192
जोड़	Total	1253111	1501889	1318320	1548282

¹ पूंजीगत आस्तियों के सृजन के अनुदान के उपबंधों में मांग आधारित/पात्रता आधारित मनरेगा के अंतर्गत आबंटन शामिल है, जो मांग के आधार पर अलग-अलग हो सकता है।

¹ Provisions of Grants for creations of capital assets also includes allocations under demand driven/entitlement-based scheme MGNREGS, which would vary based on demand.

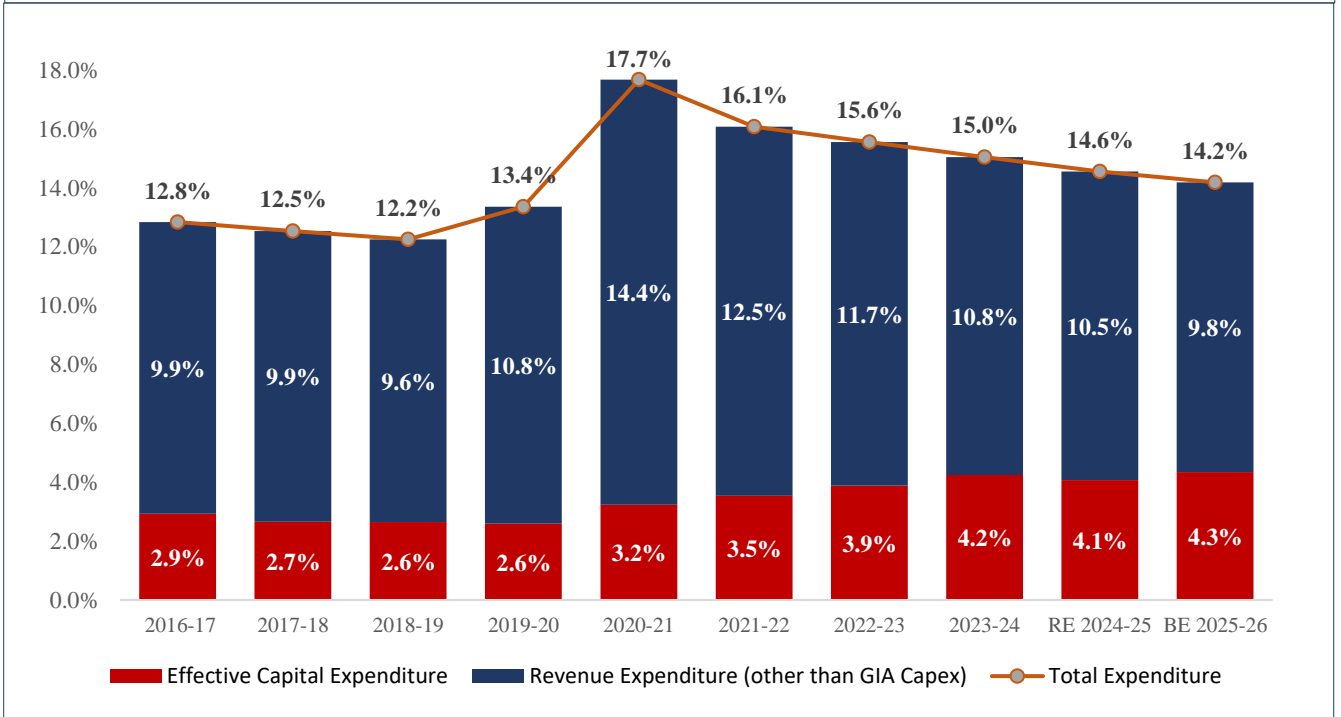
व्यय की संरचना COMPOSITION OF EXPENDITURE

(₹ लाख करोड़ में)
(₹ in lakh crore)



कुल व्यय (राजस्व खाता एवं प्रभावी पूंजीगत व्यय) *

TOTAL EXPENDITURE (REVENUE ACCOUNT & EFFECTIVE CAPITAL EXPENDITURE) * (जीडीपी का %) (% of GDP)

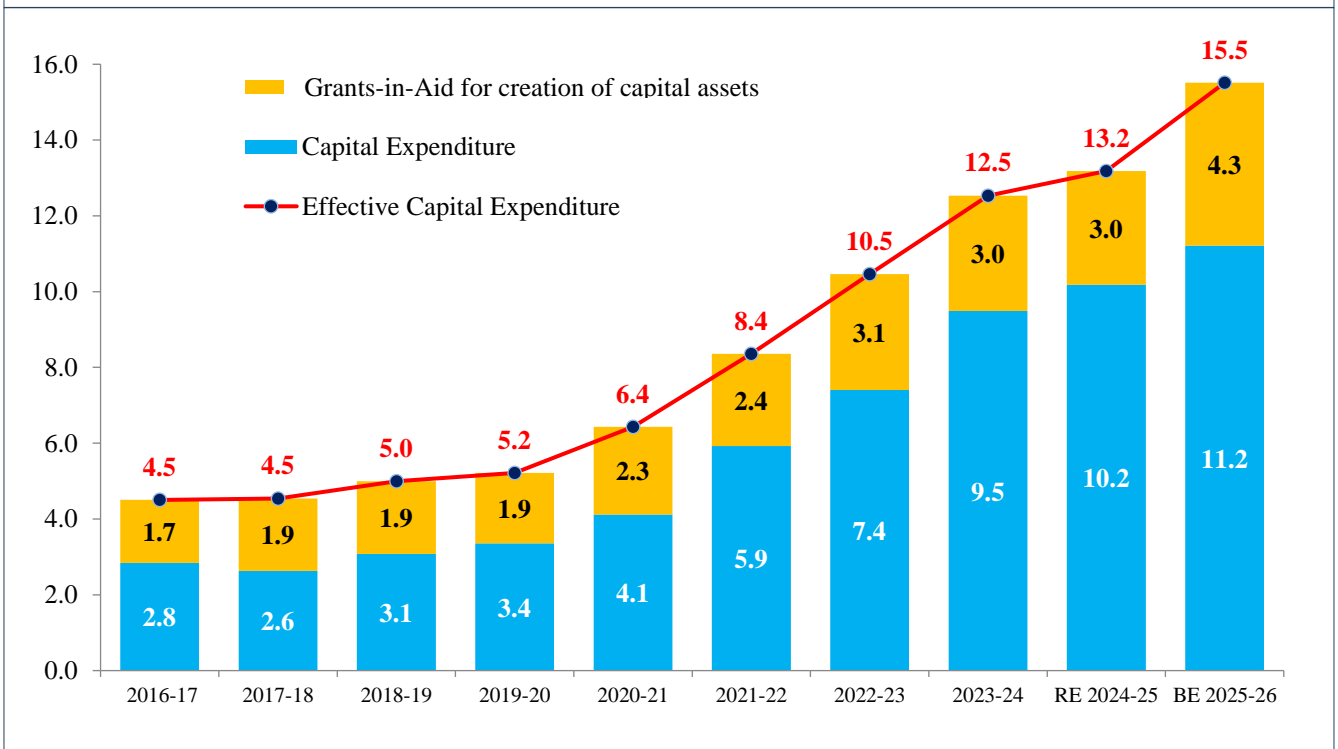


* प्रगतिशील रूप से, प्रभावी कैपेक्स (जीडीपी के % के रूप में) वर्षों से बढ़ी है जबकि राजस्व खाते पर व्यय (जीडीपी के % के रूप में) कम हुआ है, जो व्यय की सुधारात्मक गुणवत्ता का संकेत देता है।

* Progressively, effective capex (as % of GDP) has increased over the years while expenditure on revenue account (as % of GDP) has come down, indicating improved quality of expenditure.

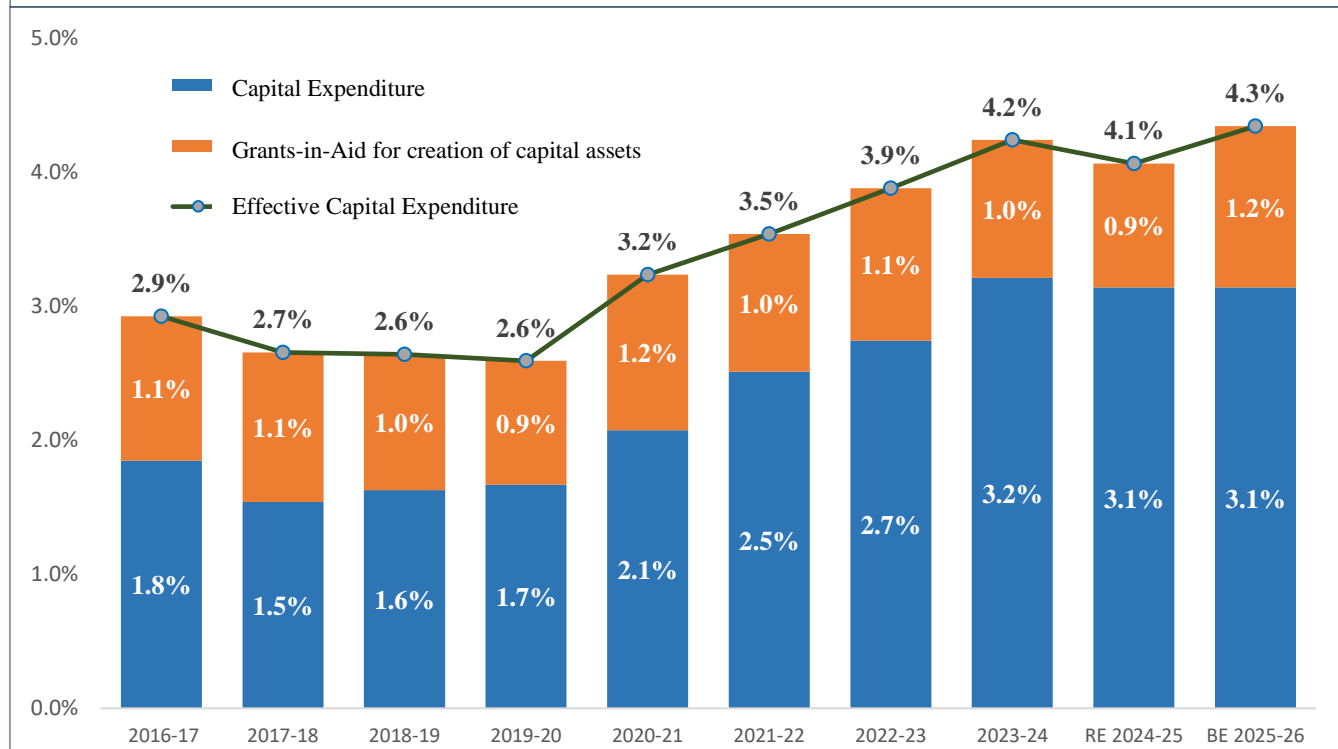
पूँजीगत व्यय की प्रवृत्ति TREND IN CAPITAL EXPENDITURE

(₹ लाख करोड़ में)
(₹ in lakh crore)



पूँजीगत व्यय CAPITAL EXPENDITURE

(जीडीपी का %)
(% of GDP)



प्रमुख मदों का व्यय Expenditure of Major Items

		(₹ करोड़) (In ₹ crore)			
		2023-2024	2024-2025	2024-2025	2025-2026
		वास्तविक	बजट	संशोधित	बजट
		Actuals	अनुमान Budget Estimates	अनुमान Revised Estimates	अनुमान Budget Estimates
पेंशन	Pension	238328	243296	275103	276618
रक्षा	Defence	444699	454773	456722	491732
सब्सिडी -	Subsidy -				
उर्वरक	Fertiliser	188292	164000	171299	167887
खाद्य	Food	211814	205250	197420	203420
पेट्रोलियम	Petroleum	12240	11925	14700	12100
कृषि और संबद्ध कार्यकलाप#	Agriculture and Allied Activities #	145995	151851	140859	171437
वाणिज्य और उद्योग	Commerce and Industry	49809	47559	56502	65553
पूर्वोत्तर का विकास	Development of North East	1628	5900	4006	5915
शिक्षा	Education	123365	125638	114054	128650
ऊर्जा#	Energy #	52405	68769	63403	81174
विदेश	External Affairs	28915	22155	25277	20517
वित्त	Finance	23403	86339	63512	62924
स्वास्थ्य	Health	81594	89287	88032	98311
गृह (संघ राज्य क्षेत्र सहित)	Home Affairs (including Union Territories)	196872	219643	220371	233211
ब्याज	Interest	1063872	1162940	1137940	1276338
आईटी और दूरसंचार	IT and Telecom #	82277	116342	117869	95298
ग्रामीण विकास#	Rural Development #	241193	265808	190675	266817
वैज्ञानिक विभाग	Scientific Departments	24657	32736	29831	55679
सामाजिक कल्याण	Social Welfare	42065	56501	46482	60052
कर प्रशासन@	Tax Administration@	191327	203530	207968	186632
जिसमें से जीसटी	of which Transfer to				
क्षतिपूर्ति निधि को अंतरण	GST Compensation Fund	145000	150000	153440	130641
परिवहन	Transport	526765	544128	541384	548649
शहरी विकास	Urban Development	68565	82577	63670	96777
अन्य	Others	403367	473555	450008	482653
निवल अतिरिक्त संसाधन (+)/(-)	Net additional resources		-13990	39400	-23000
के अंतर्गत/समर्पित आरक्षित निधि	transferred to (+)/ met from (-)	-			
से पूरा करना *	dedicated reserve funds*				
कुल जोड़	Grand Total	4443447	4820512	4716487	5065345

कार्यक्रम परिव्यय में अंतरण को छोड़कर/समर्पित आरक्षित निधियों को शामिल करना-नीचे टिप्पणी (*) देखें

* लोक लेखा में निर्दिष्ट आरक्षित निधी को समेकित निधि से अधिक्य सामग्री अंतरण के संदर्भ में आरक्षित निधि के यहां कृषि अवसंरचना और विकास निधि-वैश्विक सेवा दायित्व निधि तथा तेल उद्योग विकास निधि चिन्हित किया गया है।

Programme outlays excluding transfer to / including met from dedicated reserve funds - see note below (*)

* (+) refers to material excess transfers from Consolidated Fund to designated Reserve Fund in Public Account; (-) refers to expenditure met from designated Reserve Fund in Public Account. Reserve Funds indicated here are Agriculture Infrastructure and Development Fund, Universal Service Obligation Fund and Oil Industry Development Fund.

@ this also includes payments of scrip-based schemes.

राज्यों और विधान मंडल वाले संघ राज्य क्षेत्रों को संसाधनों का अंतरण
TRANSFER OF RESOURCES TO STATES AND UNION TERRITORIES
WITH LEGISLATURE

(₹ करोड़) (In ₹ crore)

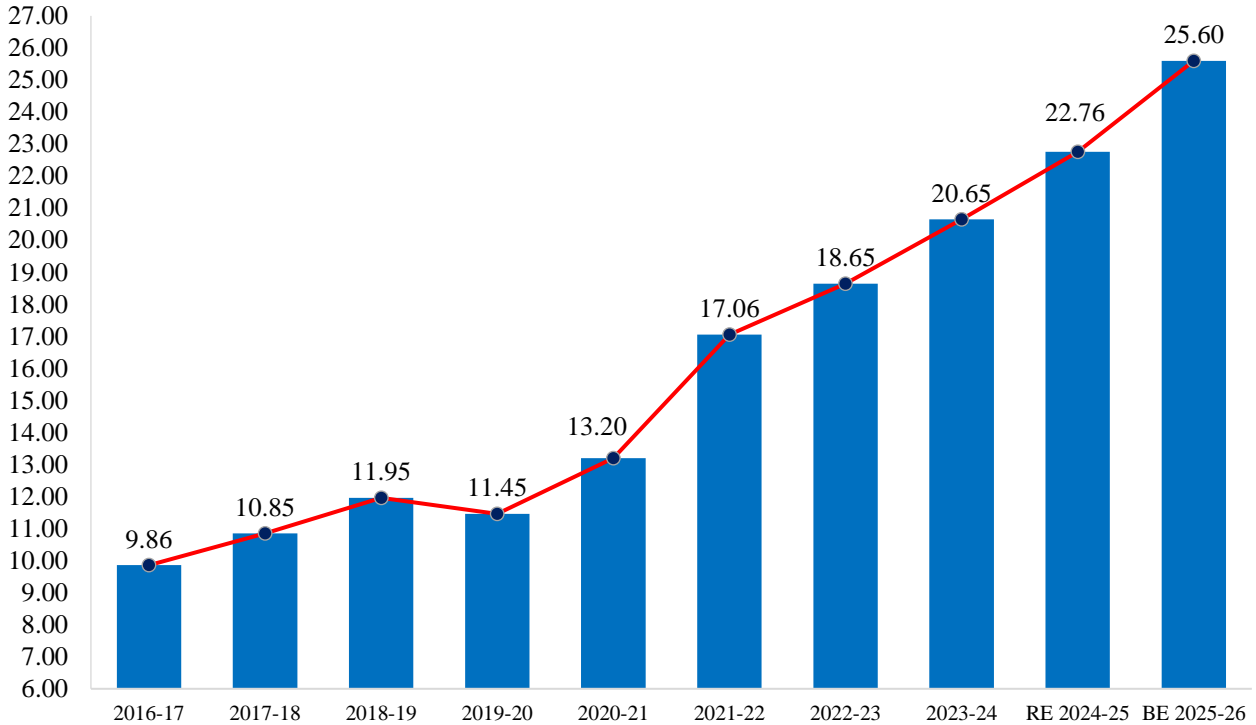
		2023-2024	2024-2025	2025-2026
		वास्तविक	संशोधित	बजट
		Actuals	अनुमान Revised Estimates	अनुमान Budget Estimates
I. करों में राज्यों के हिस्से का अंतरण	I. Devolution of States' share in taxes	1129494	1286885	1422444
II. अंतरण की कुछ महत्वपूर्ण मदें	II. Some Important Items of Transfer	160257	201055	229031
1. एनडीएमएफ से राज्यों को सहायता	1. Assistance to States from NDMF	...	2300	3012
2. एनडीआरएफ से राज्यों को सहायता	2. Assistance to States from NDRF	1048	11474	12048
3. बाह्य सहायता वाली परियोजनाएं-अनुदान	3. Externally Added Projects - Grants	5479	9000	10000
4. बाह्य सहायता वाली परियोजनाएं-ऋण	4. Externally Aided Projects-Loan	31308	34410	42730
5. संविधान के अनुच्छेद 275(1) के प्रावधान के तहत योजनाएं	5. Grants under Proviso to Article 275(1) of the Constitution	1172	871	1241
6. पूंजीगत व्यय हेतु राज्यों को ऋण के रूप में विशेष सहायता	6. Special Assistance as Loan to States for Capital Expenditure	109554	125000	150000
7. मांग के अंतर्गत विशेष सहायता - राज्यों को अंतरण	7. Special Assistance under the demand Transfers to States	-	18000	10000
III. वित्त आयोग के अनुदान	III. Finance Commission Grants	148522	127146	132767
1. स्थानीय निकायों के लिए अनुदान-शहरी निकाय	1. Grant for local bodies - Urban Bodies	21223	21000	26158
2. स्थानीय निकायों के लिए अनुदान-ग्रामीण निकाय	2. Grant for local bodies - Rural Bodies	47260	45000	48573
3. स्वास्थ्य क्षेत्र हेतु अनुदान	3. Grants for Health Sector	4693	10225	15272
4. नए शहरों के उद्भव के लिए अनुदान	4. Grants for incubation of new Cities	...	500	2000
5. साझी नगरपालिका सेवाओं के लिए अनुदान	5. Grants for shared Municipal Services	...	250	90
6. एसडीआरएफ के लिए सहायता अनुदान	6. Grants-in-Aid for SDRF	19420	20550	21575
7. राज्य आपदा शमन निधि हेतु सहायता अनुदान	7. Grants-in-Aid for State Disaster Mitigation Fund	4254	5138	5394
8. अवमूल्यन के पश्चात् राजस्व घाटा अनुदान	8. Post Devolution Revenue Deficit Grants	51673	24483	13705
IV. राज्यों को कुल अंतरण [(I)+(II)+(III) के इतर]	IV. Total Transfer to States [Other than (I)+(II)+(III)]	571343	604478	717042
1. केन्द्र द्वारा प्रायोजित योजनाओं के अंतर्गत (राजस्व)	1. Under Centrally Sponsored Schemes (Revenue)	425296	392725	514442
2. केन्द्र क्षेत्र की योजनाओं के अंतर्गत	2. Under Central Sector Schemes	15096	63786	76542
3. व्यय की अन्य श्रेणियों के अंतर्गत	3. Under Other Categories of Expenditure	130951	147864	125954
4. पूंजी अंतरण	4. Capital Transfers	1	102	103
V. दिल्ली, जम्मू और कश्मीर और पुडुचेरी को कुल अंतरण	V. Total Transfer to Delhi, Puducherry and Jammu & Kashmir	55213	55947	58480
1. केन्द्र द्वारा प्रायोजित योजनाओं के अंतर्गत (राजस्व)	1. Under Centrally Sponsored Schemes (Revenue)	9008	10150	12484
2. केन्द्र क्षेत्र की योजनाओं के अंतर्गत (राजस्व)	2. Under Central Sector Schemes (Revenue)	268	219	216
3. व्यय की अन्य श्रेणियों के अंतर्गत (राजस्व)	3. Under Other Categories of Expenditure (Revenue)	45936	45298	45400
4. पूंजी अंतरण	4. Capital Transfers	...	280	380
राज्यों/संघ राज्य क्षेत्रों को कुल अंतरण	Total Transfer to States/UTs	2064829	2275511	2559764

टिप्पणी: अंतरण के आंकड़े अनुमानित हैं और संघ और राज्य सरकारों को देय या से उद्ग्रहणीय किन्हीं बकाया देयों को ध्यान में रखते हुए इनमें बदलाव आ सकता है। स्वास्थ्य क्षेत्र की अनुदानों और नए शहरों का उद्भव के लिए अनुदान उपयोग के रूझानों के आधार पर अनंतिम हैं और इन्हें आवश्यकता पड़ने पर बढ़ाया जाएगा।

Note: Figures for devolution are estimates and may change in view of any outstanding dues payable to or recoverable from the Union and State Governments. Grants for Health Sector and Grants for Incubation of New Cities are provisional based on utilization trends and will be augmented, if necessary.

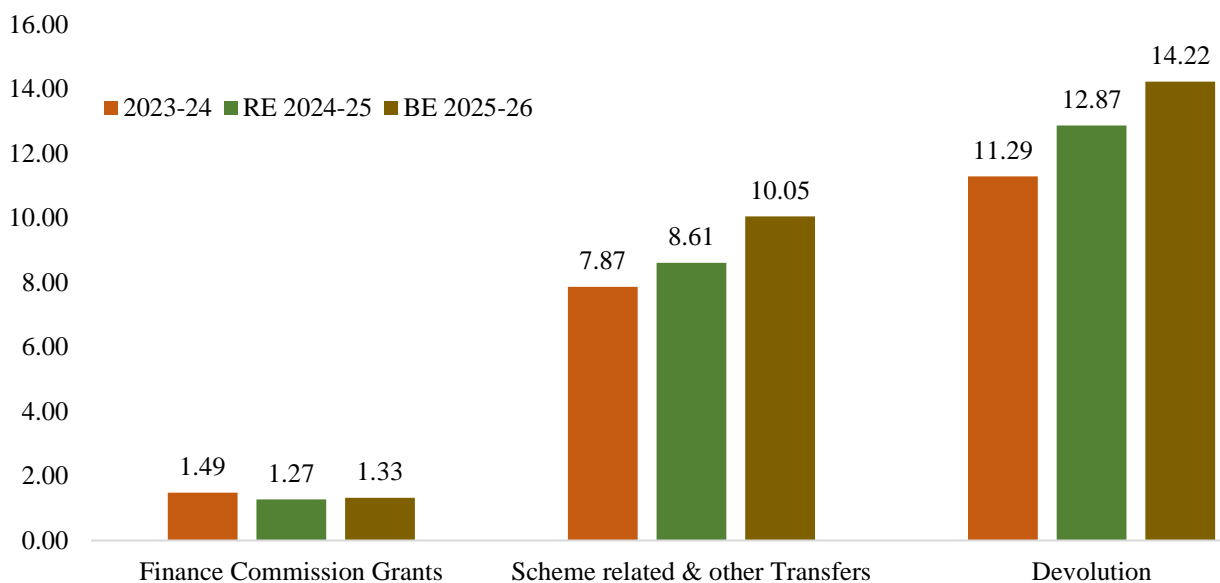
राज्यों और संघ राज्य क्षेत्रों को कुल अन्तरण TOTAL TRANSFERS TO STATES AND UTs

(₹ लाख करोड़ में)
(₹ lakh crore)



राज्यों और संघ राज्य क्षेत्रों को अन्तरण की संरचना COMPOSITION OF TRANSFERS TO STATES AND UTs

(₹ लाख करोड़ में)
(₹ in lakh crore)



प्रमुख योजनाओं पर परिव्यय Outlay on Major Schemes

(New Schemes and Select schemes with allocation more than ₹ 1000 crore in BE 2025-26) (₹ in crore)

		Actuals	BE	RE	BE		
		2023-24	2024-25	2024-25	2025-26		
(क)	केंद्रीय प्रायोजित योजनाएं	A. Centrally Sponsored Schemes					
1	राष्ट्रीय कृषि विकास योजना	1	Rashtriya Krishi Vikas Yojna	5693	7553	6000	8500
2	कृषोन्नति योजना	2	Krishionnati Yojana	5736	7447	7106	8000
3	राष्ट्रीय आयुष मिशन	3	National AYUSH Misson	869	1200	1046	1275
4	एनएफएसए के अंतर्गत खाद्यान्नों को राज्य के भीतर लाने-ले जाने के लिए राज्य एजेंसियों को सहायता और एफपीएस डीलरों का मार्जिन	4	Assistance to States Agencies for Intra-State Movement of Foodgrains and FPS Dealers Margin under NFSA	8704	7075	7075	7075
5	समग्र शिक्षा	5	Samagra Shiksha	32830	37500	37010	41250
6	प्रधान मंत्री पोषण शक्ति निर्माण (पीएम पोषण)	6	Pradhan Mantri Poshan Shakti Nirman (PM POSHAN)	8458	12467	10000	12500
7	राज्यों के लिए अध्यापन शिक्षण एवं परिणामों का सुदृढीकरण (एसटीएआरएस)	7	Strengthening Teaching-Learning and Results for States (STARS)	699	1250	850	1250
8	पीएम स्कूल फॉर राइजिंग इंडिया (पीएम श्री)	8	PM Schools for Rising India (PM SHRI)	1215	6050	4500	7500
9	प्रधान मंत्री उच्चतर शिक्षा अभियान (पीएम-यूएसएचए)(पूर्व में इसका नाम आरयूएसए संशोधित अनुमान 2023-24 तक)	9	Pradhan Mantri Uchchatar Shiksha Abhiyan (PM-USHA) (Earlier name-RUSA upto RE 2023-24)	186	1815	895	1815
10	प्रधान मंत्री मत्स्य संपदा योजना (पीएमएमएसवाई)	10	Pradhan Mantri Matsya Sampada Yojana (PMMSY)	1148	2352	1500	2465
11	विकास कार्यक्रम (पशुपालन और डेयरी)	11	Development Programmes (Animal Husbandry and Dairying)	560	369	495	1050
12	प्रधान मंत्री सूक्ष्म खाद्य प्रसंस्करण उद्यमों का औपचारिकीकरण (पीएम-एफएमई)	12	Prime Minister Formalisation of Micro Food Processing Enterprises Scheme (PM FME)	779	880	1200	2000
13	आरसीएच और स्वास्थ्य प्रणाली सुदृढीकरण के लिए फ्लैक्सिबल पूल, राष्ट्रीय स्वास्थ्य कार्यक्रम तथा राष्ट्रीय शहरी स्वास्थ्य मिशन	13	Flexible Pool for RCH & Health System Strengthening, National Health Programme and National Urban Health Mission	24851	28783	28783	30010
14	अवसंरचना रखरखाव (स्वास्थ्य और परिवार कल्याण)	14	Infrastructure Maintenance (Health and Family Welfare)	7977	7000	7000	7000
15	आयुष्मान भारत - प्रधान मंत्री जन आरोग्य योजना (पीएमजेवाई)	15	Ayushman Bharat - Pradhan Mantri Jan Arogya Yojana (PMJAY)	6670	7300	7606	9406
16	स्वास्थ्य और चिकित्सा शिक्षा हेतु मानव संसाधन	16	Human Resources for Health and Medical Education	1322	1275	579	1675
17	प्रधान मंत्री आयुष्मान भारत स्वास्थ्य अवसंरचना मिशन (पीएमएबीएचआईएम)	17	Pradhan Mantri Ayushman Bharat Health Infrastructure Mission (PMABHIM)	1806	3200	3000	4200
18	पुलिस बलों का आधुनिकीकरण	18	Modernisation of Police Forces	2659	3720	2624	4069
19	जीवंत ग्राम कार्यक्रम	19	Vibrant Villages Programme	146	1050	209	1056
20	प्रधानमंत्री आवास योजना (पीएमवाई)-शहरी	20	Pradhan Mantri Awas Yojna (PMAY)-Urban	21684	30171	13670	19794
21	प्रधानमंत्री आवास योजना 2.0 -शहरी (पीएमवाई-यू 2.0)	21	Pradhan Mantri Awas Yojana - Urban 2.0 (PMAY-U 2.0)	1500	3500

			Actuals 2023-24	BE 2024-25	RE 2024-25	BE 2025-26	
22	औद्योगिक आवासन योजना (एमओएचयूए)	22	Scheme for Industrial Housing (MoHUA)	2500
23	अमृत (अटल पूर्णोद्धार और शहरी परिवर्तन)	23	AMRUT (Atal Mission for Rejuvenation and Urban Transformation)	5591	8000	6000	10000
24	राष्ट्रीय शहरी डिजिटल मिशन (एनयूडीएम)	24	National Urban Digital Mission (NUDM)	...	1150	109	1250
25	स्वच्छ भारत मिशन (एसबीएम) -शहरी	25	Swachh Bharat Mission (SBM) - Urban	2392	5000	2159	5000
26	पीएम-ई बस सेवा स्कीम	26	PM-eBus Sewa Scheme	1	1300	500	1310
27	शहरी चुनौती निधि	27	Urban Challenge Fund	10000
28	प्रधानमंत्री कृषि सिंचाई योजना	28	Pradhan Mantri Krishi Sinchai Yojna	6088	8250	6621	8260
29	नदियों को आपस में जोड़ना	29	Interlinking of Rivers	1391	4000	2000	2400
30	पोलावरम सिंचाई परियोजना (पीआईपी)	30	Polavaram Irrigation Project (PIP)	5513	5936
31	जल जीवन मिशन(जेजेएम)/राष्ट्रीय ग्रामीण पेयजल मिशन	31	Jal Jeevan Mission (JJM) / National Rural Drinking Water Mission	69992	70163	22694	67000
32	स्वच्छ भारत मिशन (ग्रामीण)	32	Swachh Bharat Mission (Gramin)	6546	7192	7192	7192
33	न्यायालयों हेतु अवसंरचना सुविधाएं	33	Infrastructure Facilities for Judiciary	1061	1000	1133	1000
34	प्रधानमंत्री जन विकास कार्यक्रम	34	Pradhan Mantri Jan Vikas Karyakaram	189	911	909	1914
35	राष्ट्रीय ग्राम स्वराज अभियान (आरजीएसए)	35	Rashtriya Gram Swaraj Abhiyan (RGSA)	887	1064	765	1064
36	राष्ट्रीय सामाजिक सहायता कार्यक्रम	36	National Social Assistance Programme	9476	9652	9652	9652
37	महात्मा गांधी राष्ट्रीय रोजगार गारंटी कार्यक्रम	37	Mahatma Gandhi National Rural Employment Guarantee Programme	89154	86000	86000	86000
38	प्रधानमंत्री ग्राम सड़क योजना	38	Pradhan Mantri Gram Sadak Yojna	15380	19000	14500	19000
39	दीनदयाल अंत्योदय योजना-राष्ट्रीय ग्रामीण जीविका मिशन-(डीएवाई-एनआरएलएम)	39	Deendayal Antyodaya Yojana-National Rural Livelihood Mission- (DAY-NRLM)	13934	15047	15047	19005
40	प्रधानमंत्री आवास योजना-ग्रामीण(पीएमएवाई-जी)	40	Pradhan Mantri Awas Yojna-Grameen (PMAY-G)	21770	54500	32426	54832
41	वाटरशेड विकास घटक-प्रधानमंत्री कृषि सिंचाई योजना	41	Watershed Development Component-Pradhan Mantri Krishi Sinchai Yojana	1565	2501	1800	2505
42	नई आईटीआई उन्नयन योजना	42	New ITI Upgradation Scheme	...	1000	294	3000
43	अनुसूचित जातियों के लिए मैट्रिक-उपरांत छात्रवृत्ति	43	Post Matric Scholarship for SCs	5476	6360	5500	6360
44	प्रधान मंत्री अनुसूचित जाति अभ्युदय योजना (पीएम अजय)	44	Pradhan Mantri Anusuchit Jaati Abhyuday Yojana (PM AJAY)	471	2140	800	2140
45	ओबीसी, ईबीसी और डीएनटी के लिए जीवंत भारत (पीएम यशस्वी) पीएम यंग अचीवर्स स्कोलरशिप अवार्ड स्कीम	45	PM Young Achievers Scholarship Award Scheme for Vibrant India (PM YASASVI) for OBCs, EBCs and DNTs	1317	1836	1381	2190

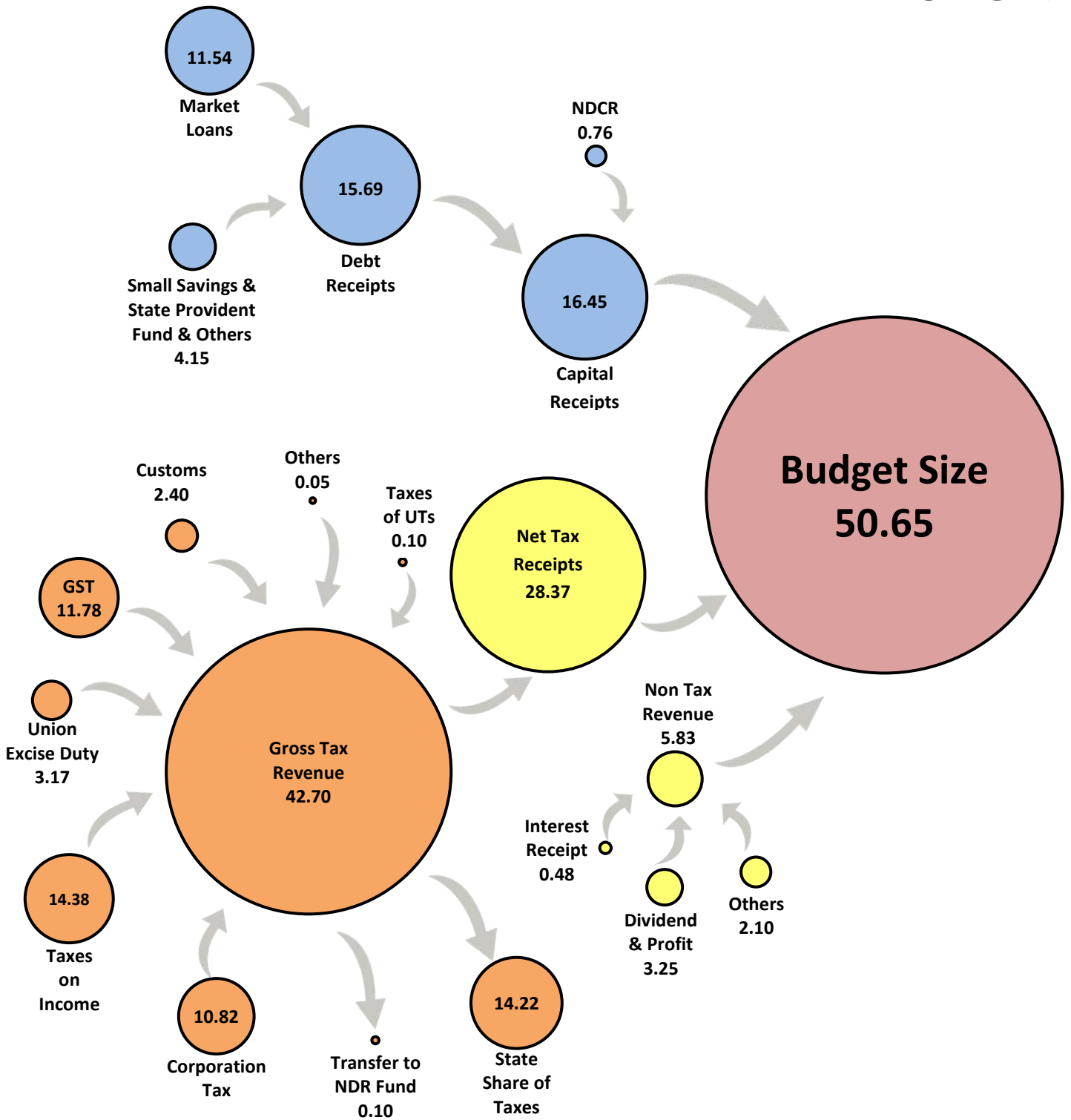
			Actuals 2023-24	BE 2024-25	RE 2024-25	BE 2025-26
46	अनुसूचित जनजाति विकास कार्यक्रम (पीएम वनबंधु कल्याण योजना)	46	3279	4300	3630	5582
47	सक्षम आँगनवाड़ी और पोषण 2.0 (व्यापक आईसीडीएस-आँगनवाड़ी सेवाएं, किशोरियों के लिए पोषण अभियान)	47	21810	21200	20071	21960
48	मिशन वात्सल्य (बाल संरक्षण सेवाएं और बाल कल्याण सेवाएं)	48	1391	1472	1391	1500
49	मिशन शक्ति (महिला संरक्षण और सशक्तीकरण मिशन)	49	1522	3146	1451	3150
50	फसल बीमा योजना	50	12949	14600	15864	12242
51	आशोधित ब्याज आर्थिक योजना (एमआईएसएस)	51	14252	22600	22600	22600
52	प्रधानमंत्री अन्नदाता आय संरक्षण योजना (पीएम-आशा)	52	2200	6438	6438	6941
53	प्रधानमंत्री किसान सम्मान निधि (पीएम-किसान)	53	61441	60000	63500	63500
54	कपास तकनीकी मिशन	54	500
55	मिशन दलहन	55	1000
56	सब्जी और फल मिशन	56	500
57	राष्ट्रीय हाईब्रिड बीज मिशन	57	100
58	मखाना बोर्ड को सहायता	58	100
59	भाभा परमाणु अनुसंधान केन्द्र की आर एंड परियोजनाएं (बीआरसी)	59	973	1100	958	1100
60	नाभिकीय ऊर्जा परियोजनाएं	60	1404	2228	1500	2086
61	खाद सब्सिडी	61	123092	119000	119001	118900
62	पौषण आधारित सब्सिडी	62	65200	45000	52310	49000
63	औषध विकास उद्योग	63	30	1300	359	1615
64	उत्पादन संबंधी प्रोत्साहन योजनाएं(औषध विभाग)	64	1604	2143	2151	2445
65	निर्यात संवर्धन मिशन (वाणिज्य)	65	2250
66	राष्ट्रीय औद्योगिक कॉरिडोर विकास एवं कार्यान्वयन नियामक (एनआईसीडीआईटी)	66	35	500	1500	2500
67	निधियों का निधियन (डीपीआईआईटी)	67	1470	1200	1200	1200
68	निधियों का निधियन 2.0 (डीपीआईआईटी)	68	2000
69	विनिर्माण मिशन-मेक इन इंडिया को आगे बढ़ाना	69	100
70	प्लग एंड प्ले पार्क हेतु नई योजना (डीपीआईआईटी)	70	2500
71	दूरसंचार अवसंरचना के सृजन और संवर्धन हेतु सेवा प्रदाताओं को प्रतिभूति	71	2000	2000	13700	28400

			Actuals 2023-24	BE 2024-25	RE 2024-25	BE 2025-26	
72	रक्षा सेवाओं हेतु ऑप्टिकल फाइबर केबल आधारित नेटवर्क	72	Optical Fibre Cable based network for Defence Services	1093	...	1316	1456
73	घरेलू उद्योग प्रोत्साहनात्मक योजना (टेलिकॉम)	73	Domestic Industry Incentivisation Scheme (Telecom)	413	1911	1540	2006
74	प्रधानमंत्री गरीब कल्याण योजना (पीएमजीकेएवाई)	74	Pradhan Mantri Garib Kalyan Anna Yojana (PMGKAY)	...	205250	197000	203000
75	राष्ट्रीय सहकारिता विकास निगम को सहायता अनुदान (एनसीडीसी)	75	Grants in aid to National Cooperative Development Corporation (NCDC)	...	500	500	500
76	नया प्रशिक्षु कार्यक्रम	76	New Internship Programme	...	2000	380	10831
77	सीमा सड़क विकास बोर्ड के अंतर्गत निर्माण कार्य	77	Works under Border Roads Development Board	5985	6500	6500	7135
78	अनुसंधान एवं विकास (रक्षा)	78	Research and Development (Defence)	12724	13208	13667	14924
79	वायुयान एवं एरो इंजन	79	Aircraft and Aero Engines	...	40278	46592	48614
80	निर्माण कार्य (रक्षा)	80	Construction Works (Defence)	...	12017	10562	11452
81	नौसेना बेड़ा	81	Naval Fleet	...	23800	25605	24391
82	विशेष योजनाएं (रक्षा)	82	Special Projects (Defence)	...	1574	1151	1732
83	वायु सेना के लिए योजनाएं	83	Projects of the Air Force	68	1697	377	1702
84	लोक उद्यम निवेश (रक्षा)	84	Investment in Public Enterprises (Defence)	1310	1494	1494	1494
85	उत्तर पूर्वी विशेष अवसंरचना विकास योजना (एनईएसआईडीएस)	85	North East Special Infrastructure Development Scheme (NESIDS)	715	2491	1500	2481
86	उत्तर पूर्वी क्षेत्र हेतु प्रधानमंत्री विकास प्रोत्साहन पहल (पीएम-डिवाइन)	86	Prime Minister's Development Initiative for North East Region (PM-DevINE)	11	2200	1394	2297
87	मिशन मौसम	87	Mission Mausam	671	1329
88	पीएम उच्चतर शिक्षा प्रोत्साहन (पीएम-यूएसपी) योजना	88	PM Uchchatar Shiksha Protsahan (PM-USP) Yojna	98	1558	1000	1560
89	राष्ट्रीय प्रशिक्षुता प्रशिक्षण योजना (एनएटीएस)	89	National Apprenticeship Training Scheme (NATS)	460	600	750	1178
90	आईटी/इलेक्ट्रॉनिक/सीसीवीटी में अनुसंधान और विकास	90	R and D in IT/Electronics/CCBT	877	1148	1184	1250
91	भारत एआई मिशन	91	IndiaAI Mission	...	552	173	2000
92	भारत में सेमी कंडक्टरों और डिस्पले निर्माण पारिस्थितिकी तंत्र हेतु आशोधित कार्यक्रम	92	Modified Programme for Development of Semiconductors and Display Manufacturing Ecosystem in India	681	6903	3816	7000
93	उत्पादन से जुड़ी प्रोत्साहन योजना (पीएलआई) (एमईआईटीवाई)	93	Production Linked Incentive Scheme (PLI) (MeiTY)	4284	6200	5777	9000
94	राष्ट्रीय निवेश एवं अवसंरचना निधि (एनएनआईएफ)	94	National Investment and Infrastructure Fund (NIIF)	2859	1501	1501	3001
95	निर्यातित उत्पादों पर शुल्क एवं कर में छूट (आरओडीटीईपी)	95	Remission of Duties and Taxes on Exported Products (RoDTEP)	15019	16575	17951	18233
96	राज्य और केन्द्रीय करों और लेवी में छूट (आरओएससीटीएल)	96	Rebate on State and Central Taxes and Levies (RoSCTL)	8033	9246	9246	10170
97	पशुधन स्वास्थ्य एवं रोग नियंत्रण कार्यक्रम	97	Livestock Health and Disease Control Programme	1034	2465	1980	1980
98	डेयरी विकास	98	Dairy Development	371	371	450	1000

			Actuals 2023-24	BE 2024-25	RE 2024-25	BE 2025-26	
99	खाद्य प्रसंस्करण उद्योग हेतु उत्पादन से जुड़ी प्रोत्साहन योजना	99	Production-Linked Incentive Scheme for Food Processing Industry	590	1444	700	1200
100	प्रधानमंत्री स्वास्थ्य सुरक्षा योजना	100	Pardhan Mantri Swasthya Suraksha Yojana	1390	2200	1736	2200
101	राष्ट्रीय एडस और एसटीडी नियंत्रण कार्यक्रम	101	National AIDS and STD Control Programme	2450	2892	3000	3443
102	प्रधानमंत्री नवीन वाहन संवर्धन में पीएम इलेक्ट्रिक आधारित क्रांति (पीएम ई-ड्राइव) योजना	102	PM Electric Drive Revolution in Innovative Vehicle Enhancement (PM E-DRIVE) Scheme	1871	4000
103	ऑटोमोबाइल और ऑटो घटक हेतु उत्पादन आधारित प्रोत्साहन (पीएलआई) योजना	103	Production Linked Incentive (PLI) Scheme for Automobiles and Auto Components	3	3500	347	2819
104	सीमा अवसंरचना और प्रबंधन	104	Border Infrastructure and Management	3336	3757	3070	5597
105	पुलिस अवसंरचना	105	Police Infrastructure	2448	3152	1986	4379
106	मेट्रो परियोजनाएं	106	Metro Projects	19506	21336	24691	31239
107	राष्ट्रीय गंगा योजना	107	National Ganga Plan	1922	3346	3000	3400
108	अटल भूजल योजना	108	Atal Bhujal Yojna	1739	1778	600	1780
109	कर्मचारी पेंशन योजना, 1995 (श्रम एवं रोजगार)	109	Employees Pension Scheme, 1995 (Labour and Employment)	9127	10950	10235	11250
110	नए रोजगार सृजन संबंधी योजना	110	New Employment Generation Scheme	...	10000	6799	20000
111	ई-न्यायालय चरण III	111	e-Courts Phase III	768	1500	1200	1500
112	खादी ग्रामोद्योग विकास योजना	112	Khadi Gramodyog Vikas Yojana	661	1037	866	1066
113	प्रधानमंत्री रोजगार सृजन कार्यक्रम (पीएमईजीपी)	113	Prime Minister Employment Generation Programme (PMEGP)	3106	2300	1918	2954
114	पात्र एमएसएमई ऋणकर्ताओं के लिए गारंटी आपातकालीन ऋण सीमा (जीईसीएल)	114	Guarantee Emergency Credit Line (GECL) facility to eligible MSME borrowers	14000	9813	7500	9000
115	एमएसएमई निष्पादन को बढ़ाना एवं गति देना- आरएमपी	115	Raising and Accelerating MSME Performance - RAMP	1319	1170	750	1500
116	पीएम विश्वकर्मा	116	PM Vishwakarma	746	4824	4000	5100
117	राष्ट्रीय महत्वपूर्ण खनिज मिशन (एनसीएमएम)	117	National Critical Mineral Mission (NCMM)	0.01	410
118	सौर विद्युत (ग्रिड)	118	Solar Power (Grid)	5009	10000	1300	1500
119	किसान ऊर्जा सुरक्षा एवं उत्थान महाभियान (कुसुम)	119	Kisan Urja Suraksha evam Utthaan Mahabhiyan (KUSUM)	1100	1996	2525	2600
120	पीएम सूर्य घर मुफ्त बिजली योजना	120	PM Surya Ghar Muft Bijli Yojana	...	6250	11100	20000
121	क्रूड ऑयल रिजर्व के लिए भारतीय रणनीतिक पेट्रोलियम रिजर्व लिमिटेड (आईएसपीआरएल) का भुगतान	121	Payment to Indian Strategic Petroleum Reserve Limited (ISPRL) for Crude Oil Reserve	5597
122	प्रत्यक्ष लाभ अंतरण-एलपीजी	122	Direct Benefit Transfer - LPG	1460	1500	500	1500
123	गरीब परिवारों को एलपीजी कनेक्शन	123	LPG Connection to Poor Households	8500	9094	12700	9100
124	विद्युत प्रणाली विकास निधि	124	Power System Development Fund	1004	1200	1200	1100
125	सुधार संबंधी वितरण योजना	125	Reform Linked Distribution Scheme	9768	12585	12665	16021
126	नई लाइन (रेलवे)	126	New Lines (Railways)	33702	34603	31459	32235

			Actuals 2023-24	BE 2024-25	RE 2024-25	BE 2025-26	
127	आमान परिवर्तन (रेलवे)	127	Gauge Conversion (Railways)	4488	4720	4536	4550
128	दोहरीकरण (रेलवे)	128	Doubling (Railways)	36806	29312	31032	32000
129	यातायात सुविधाएं- यार्ड रिमॉडलिंग एवं अन्य (रेलवे)	129	Traffic Facilities - Yard Remodelling and Others (Railways)	7375	8983	8599	8601
130	चल स्टॉक (रेलवे)	130	Rolling Stock (Railways)	44029	40314	46252	45530
131	पट्टे पर दी गई आस्तियां-पूंजीगत घटक का भुगतान (रेलवे)	131	Leased assets - Payment of Capital Component (Railways)	20741	24270	24920	27905
132	रेलपथ नवीकरण (रेलवे)	132	Track Renewals (Railways)	17850	17652	22669	22800
133	पुल निर्माण कार्य, सुरंग निर्माण कार्य और पहुंच मार्ग (रेलवे)	133	Bridge Works, Tunnel Works and Approaches (Railways)	1907	2137	2130	2169
134	सिग्नलिंग और दूरसंचार (रेलवे)	134	Signalling and Telecom (Railways)	3751	4647	6006	6800
135	विद्युतीकरण परियोजनाएं (रेलवे)	135	Electrification Projects (Railways)	5807	6472	6072	6150
136	पीएसयू/जेवी/एसपीवी आदि में निवेश (रेलवे)	136	Investment in PSU/JV/SPV etc.(Railways)	31840	32761	27571	22444
137	महानगरीय यातायात परियोजनाएं (रेलवे)	137	Metropolitan Transportation Projects (Railways)	1937	1090	1540	2368
138	भारतीय राष्ट्रीय राजमार्ग प्राधिकरण	138	National Highways Authority of India	167398	168464	169371	170266
139	सड़क निर्माण कार्य (एमओआरटीएच)	139	Road Works (MoRTH)	108678	115093	110576	116292
140	विज्ञान धारा	140	Vigyan Dhara	331	1425
141	अनुसंधान, विकास और नवाचार (आरडीआई) योजना (विज्ञान और प्रौद्योगिकी)	141	Research, Development and Innovation (RDI) scheme (Science and Technology)	20000
142	राष्ट्रीय भू-स्थानिक मिशन	142	National Geospatial Mission	100
143	जैवप्रौद्योगिकी अनुसंधान नवाचार और उद्यमिता विकास (बायो-राइड)	143	Biotechnology Research Innovation and Entrepreneurship Development (Bio-RIDE)	672	2300
144	कौशल भारत कार्यक्रम	144	Skill India Programme	1733	2686	2318	2700
145	अंतरिक्ष प्रौद्योगिकी (अंतरिक्ष विभाग)	145	Space Technology (Dept. of Space)	8083	10088	8986	10230
146	संसद सदस्य स्थानीय क्षेत्र विकास योजना (एमपीएलएडी)	146	Member of Parliament Local Area Development Scheme (MPLAD)	1201	3955	3948	3952
147	वस्त्र हेतु उत्पादन संबंधी प्रोत्साहन (पीएलआई) योजना	147	Production Linked Incentive (PLI) Scheme for Textiles	4	45	45	1148
148	विशिष्ट विषयों पर पर्यटक सर्किटों का समेकित विकास (स्वदेश दर्शन)	148	Integrated Development of Tourist Circuits around specific themes (Swadesh Darshan)	350	1750	350	1900
149	एकलव्य मॉडल आवासीय स्कूल (ईएमआरएस)	149	Eklavya Model Residential Schools (EMRS)	2447	6399	4749	7089
150	खेलो इंडिया	150	Khelo India	872	900	800	1000

बजट की BUDGET



रूपरेखा PROFILE

(लाख करोड़ में)
(In lakh crore)

